





imageCLASS MF663Cdw

IMPRESORA, ESCÁNER Y COPIADORA.

 Velocidad de hasta 26 ppm (carta).

 Cassette estándar de 250 hojas.

 Alimentador automático de 50 hojas.

 Imprima directamente desde el puerto USB que tiene el equipo.



Multifuncional dúplex 3 en 1, inalámbrica y preparada para dispositivos móviles. Diseñado para pequeñas y medianas empresas, el modelo MF663Cdw ofrece resultados en color rápidos y excepcionales con alta velocidad y fácil de usar con dispositivos móviles.



FÁCIL USO Y CONECTIVIDAD

- Pantalla LCD táctil a color de 5" para facilitar la navegación.
- WiFi® Direct Connection permite una fácil conexión a dispositivos móviles sin usar un enrutador.
- Imprime desde Canon PRINT, Apple® AirPrint y Mopria™ Print® Service.

EFICIENCIA Y CALIDAD

- Impresión dúplex de hasta 26 ppm (carta) con una primera impresión rápida de aprox. 10,3 segundos (negro/color, tamaño carta).
- Cassette estándar de 250 hojas, alimentador automático de documentos simplex (una cara) de 50 hojas y ranura de alimentación manual de 1 hoja.
- Envío de documentos escaneados a correo electrónico o servidor de archivos.

GRAN CAPACIDAD Y AHORRO

- Con la opción de tóner de alta capacidad limita las interrupciones de reemplazo del tóner. Elige la capacidad del tóner de acuerdo al volumen de impresión.
- El modo de suspensión utiliza menos de 1 watt.
- Incluye 1 año de garantía.



ESPECIFICACIONES

GENERALES

Modelo

imageCLASS MF663Cdw.
Código mercury 6928C012AA.

Descripción

Multifuncional láser a color inalámbrica.

Funciones

Impresión, copia y escaneo.

Capacidad del papel

Cassette estándar: 250 hojas.
Alimentador automático de documentos simplex (una cara): 50 hojas.
Ranura de alimentación manual: 1 hoja.

Tamaños de papel

Mínimo 3" x 5" (aprox. 7.6 x 12.7 cm)
Máximo 8.5" x 14" (aprox. 21.5 x 35.5 cm).

Pantalla

LCD táctil a color de 5 pulgadas.

Dimensiones (An x Pr x Al)

Equipo: 16.8" x 18.2" x 15.7"
(aprox. 42.6 x 46.2 x 39.8 cm).
Caja: 21.9" x 20.7" x 23.6"
(aprox. 55.6 x 52.5 x 59.9 cm).

Peso

Equipo: 48.5 lbs. (aprox. 21.9 kg).
Caja: 60.7 lbs. (aprox. 27.5 kg).

¿Qué hay en la caja?

- Multifuncional MF663Cdw.
- Cartucho de inicio 075 estándar
- Rendimiento: color C,M,Y 500 págs. / negro BK 700 págs.)
- Cable de alimentación.
- Documentación.

IMPRESIÓN

Velocidad de impresión¹

Hasta 26 ppm (tamaño carta).

Alimentador de documentos

50 hojas.

Velocidad de salida de la 1a impresión

Aprox. 10.3 segundos (negro/color, tamaño carta).

Resolución de impresión/copia

Hasta 1200 x 1200 dpi.

Memoria de impresión/copia

1 GB (compartido).

Lenguaje de impresión

UFR II.

Impresión directa USB

JPG, TIFF y PDF.

Volumen de impresión

De 150 a 2,500 páginas (mensuales).

Sistema operativo

Windows® 7/Windows 8.1/Windows 10/Windows 11/Windows Server 2008/Windows Server 2008 R2/Windows Server 2012/Windows Server 2012 R2/Windows Server 2016/Mac OS X v10.11 (o posterior)

ESCANEEO

Tipo de escáner

Alimentador automático de documentos a una cara (ADF simplex).

Capacidad del alimentador de documentos (ADF):

50 hojas (papel bond de 20 lb).

Tamaños de papel admitidos en el ADF

Carta, Legal *Ancho Tamaños personalizados (mín. 5,8 pulgadas, máx. 8,5 pulgadas).

Gramajes permitidos en el ADF

Gramajes de 13-28 lb. Bond (50-105 g/m²).

Originales aceptables en cama plana

Hojas, libros.

Pull Scan

ScanGear MF para TWAIN y WIA.

Resolución de escaneo

300 x 600, 600 x 600 dpi.

Escaneo a dispositivos móviles

Con la aplicación Canon PRINT³.

Velocidad de escaneo¹ (Carta)

Una cara: 50/40 ipm (blanco y negro/color), Dos caras: 100/80 ipm (blanco y negro/color).

Escaneo directo por USB

Formatos JPEG, TIFF, PDF.

SEGURIDAD

Seguridad de red

TLS1.3, IPsec, autenticación IEEE802.1X, SNMPv3, funcionalidad de cortafuegos (filtrado de direcciones IP/MAC), habilitación/deshabilitación (aplicaciones de red, interfaz de usuario remota, interfaz USB), separación del fax G3 de la LAN, separación del puerto USB de la LAN.

Conectividad²

USB 2.0 alta velocidad,
10/100/1000Base-T/TX Ethernet (red)
Wi-Fi 802.11b/g/n, Conexión Wi-Fi® Direct.

MEDIO AMBIENTE

Consumo de energía

Aprox: 1,080 W (máximo).
Aprox. 9 W (en reposo).
Aprox. 0.7 W (modo suspensión).

Consumibles compatibles⁴

Cartuchos de tóner.

ESTÁNDAR

Cartucho	Código	Rendimiento
● 075 BK	6365C001AA	1,300 páginas
● 075 C	6364C001AA	1,300 páginas
● 075 M	6363C001AA	1,300 páginas
● 075 Y	6362C001AA	1,300 páginas

ALTA CAPACIDAD

Cartucho	Código	Rendimiento
● 075 H BK	6369C001AA	3,500 páginas
● 075 H C	6368C001AA	2,500 páginas
● 075 H M	6367C001AA	2,500 páginas
● 075 H Y	6366C001AA	2,500 páginas



¹ La velocidad de impresión/escaneo está basada en pruebas internas. La velocidad puede variar, dependiendo del número de impresiones, copias y escaneos seleccionados así como de los ajustes de tamaño, tipo y orientación del papel.

² La impresión inalámbrica requiere una red en funcionamiento inalámbrica 802.11b/g o 802.11n. La conexión inalámbrica puede variar según el terreno y la distancia entre la impresora y los los clientes de la red inalámbrica.

³ Canon PRINT es una aplicación gratuita disponible en App Store® y Google Play™. Para obtener más información, incluida la compatibilidad, visite www.usa.canon.com/mobile-apps. Consulte los respectivos sitios web de Apple AirPrint® y del servicio de impresión Mopria™ para conocer la compatibilidad e información adicional.

⁴ El uso de los cartuchos de tóner originales de Canon contribuye a prolongar la duración del equipo, altos rendimientos, rendimientos confiables, salidas de alta calidad y un mínimo de atascos o problemas. Siempre buscar el holograma antifalsificación de Canon en el empaque.